



SPECIFICATION SHEET

Item Number **72842**
Silver Finish

Industrial Ceiling Fan - Evolution

Specifications

- Size 88"
- Blades 9 / Aluminum
Silver
- Blade Pitch 4°
- Approved Location Indoor
- Suggested Room Size Great Room (up to 20 x 20)
- Down Rod 1/2" x 6"
- Installation Down Rod
- Light Bulb Usage N/A
- Control Remote Control
- Speed 6
- Motor Finish Silver
- Motor Material Silicon Steel
- Reverse Flow Yes
- Capacitor N/A

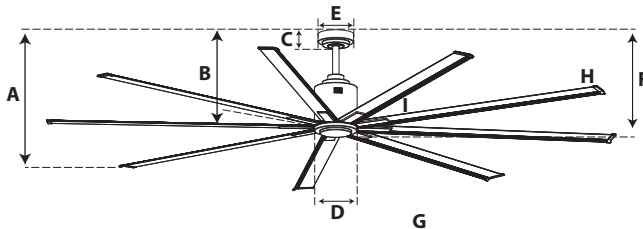


Energy Information

- Power 35W / 120V-60Hz
- Airflow (CFM) 10,500
- Airflow Efficiency (CFM/W) 300
- RPM 89
- Amp 0.6
- Barcode 7453089407445

Measurements

- A. Top of Canopy to Bottom of Blades 17.72 "
- B. Top of Canopy to Bottom of Switch House 15 "
- C. Top of Canopy to Bottom of Canopy 2.24 "
- D. Width of Motor Housing 7.09 "
- E. Width of Canopy 5.9 "
- F. Top of Canopy to Bottom of Glass N/A
- G. Length of Blades 38.5 "
- H. Width at the beginning of the blade 3.31 "
- I. Width at the end of the blade 3.31 "



Warranty



Ceiling fans are warranty 10 years on the motor.

*Specifications are subject to change without notice.
Please visit www.westinghouselighting.com.pa for latest information.*

www.westinghouselighting.com.pa

WESTINGHOUSE, and INNOVATION YOU CAN BE SURE OF are registered trademarks of Westinghouse Electric Corporation.
Used under license by Westinghouse Lighting. All Rights Reserved.






HOJA DE ESPECIFICACIONES

Numero de Artículo **72842** Ventilador de Techo Industrial - Evolution
Acabado Plateado

Especificaciones

| | |
|-------------------------------------|-----------------------------------|
| Tamaño..... | 224 cm |
| Aspas..... | 9 / Aluminio Plateado |
| Grado de Aspas | 4° |
| Lugar Aprobado..... | Interior |
| Tamaño de Habitación sugerido | Habitación Grande (hasta 20 x 20) |
| Varilla Vertical..... | 1/2" x 6" |
| Instalación..... | Varilla Vertical |
| Bombillas | N/A |
| Control..... | Control Remoto |
| Velocidad | 6 |
| Acabado de Motor | Plateado |
| Material del Motor | Silicon Steel |
| Flujo Inverso..... | Si |
| Capacitador | N/A |

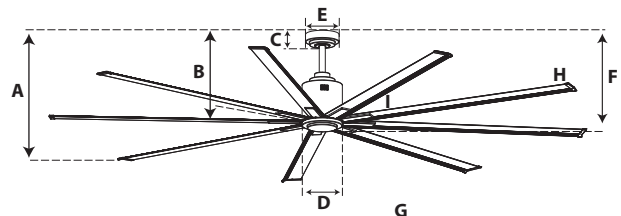


Información Energética

| | |
|--|-----------------|
| Poder..... | 35W / 120V-60Hz |
| Flujo de Aire (CFM)..... | 10,500 |
| Eficiencia Flujo de Aire (CFM/W) | 300 |
| RPM | 89 |
| Amperio..... | 0.6 |
| Código de Barra | 7453089407445 |

Medidas

| | |
|--|----------|
| A. De la parte superior del dosel a la parte inferior de las aspas | 45 cm |
| B. De la parte superior del dosel a la parte inferior al interruptor | 38.1 cm |
| C. De la parte superior del dosel a la parte inferior del dosel | 5.69 cm |
| D. Ancho de la carcacha del motor | 18 cm |
| E. Ancho del dosel | 14.99 cm |
| F. Parte superior del dosel a la parte inferior al vidrio..... | N/A |
| G. Longitud de las Aspas | 97.8 cm |
| H. Ancho al comienzo de las Aspas | 8.41 cm |
| I. Ancho al final de las Aspas | 8.41 cm |



Garantía



Los ventiladores de techo cuentan con una garantía 10 años en el motor.

Las especificaciones están sujetas a cambios sin previo aviso.
Por favor visite www.westinghouselighting.com para la información más reciente.

www.westinghouselighting.com.pa

®, WESTINGHOUSE, and INNOVATION YOU CAN BE SURE OF son una marca registrada por Westinghouse Electric Corporation.
Usado bajo licencia Westinghouse Lighting. Todos los derechos reservados.

